



УПРАВЛЕНИЕ ФЕДЕРАЛЬНОЙ СЛУЖБЫ
ГОСУДАРСТВЕННОЙ СТАТИСТИКИ
ПО РЕСПУБЛИКЕ КРЫМ И Г. СЕВАСТОПОЛЮ

Оптовая торговля Республики Крым



за январь-май 2022 года



УПРАВЛЕНИЕ ФЕДЕРАЛЬНОЙ СЛУЖБЫ
ГОСУДАРСТВЕННОЙ СТАТИСТИКИ
ПО РЕСПУБЛИКЕ КРЫМ
И Г. СЕВАСТОПОЛЮ

Оптовая торговля

Республики Крым

за январь-май 2022 года

- 01 ДИНАМИКА ОБОРОТА ОПТОВОЙ ТОРГОВЛИ
- 02 ДИНАМИКА ИНДЕКСОВ ФИЗИЧЕСКОГО ОБЪЕМА ОБОРОТА ОПТОВОЙ ТОРГОВЛИ
- 03 СТРУКТУРА ОБОРОТА ОПТОВОЙ ТОРГОВЛИ
- 04 ИЗМЕНЕНИЯ ИНДЕКСОВ ФИЗИЧЕСКОГО ОБЪЕМА ОБОРОТА ОПТОВОЙ ТОРГОВЛИ ПО ВИДАМ ЭКОНОМИЧЕСКОЙ ДЕЯТЕЛЬНОСТИ ПРЕДПРИЯТИЙ
- 05 ИНСТИТУЦИОНАЛЬНАЯ СТРУКТУРА ОБОРОТА ОПТОВОЙ ТОРГОВЛИ
- 06 ПРОДАЖА ОТДЕЛЬНЫХ ПРОДОВОЛЬСТВЕННЫХ ТОВАРОВ
- 07 ПРОДАЖА ОТДЕЛЬНЫХ НЕПРОДОВОЛЬСТВЕННЫХ ТОВАРОВ

* Ежемесячные данные оперативной статистики





ДИНАМИКА ОБОРОТА ОПТОВОЙ ТОРГОВЛИ*

январь-май 2022 г.



131,3 млрд рублей

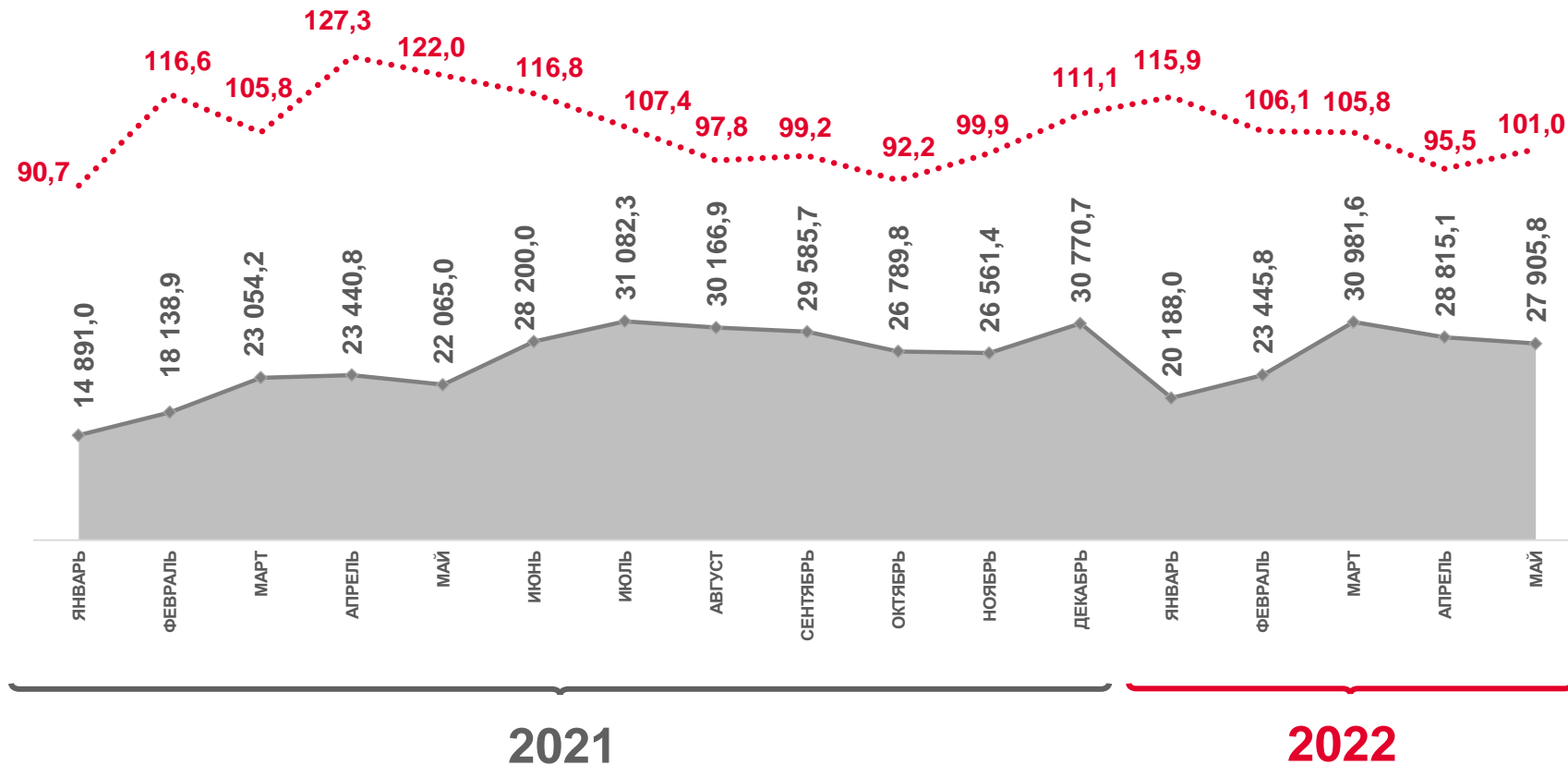
Оборот

январь-май 2022 г.
к январю-маю 2021 г.



103,9%

Индекс физического объема, в сопоставимых ценах



Индекс физического объема, в % к соответствующему месяцу предыдущего года



Фактически, млн рублей

* По оперативным данным.





ДИНАМИКА ИНДЕКСОВ ФИЗИЧЕСКОГО ОБЪЕМА ОБОРота ОПТОВОЙ ТОРГОВЛИ*

в % к предыдущему месяцу

май 2022 г.
к апрелю 2022 г.

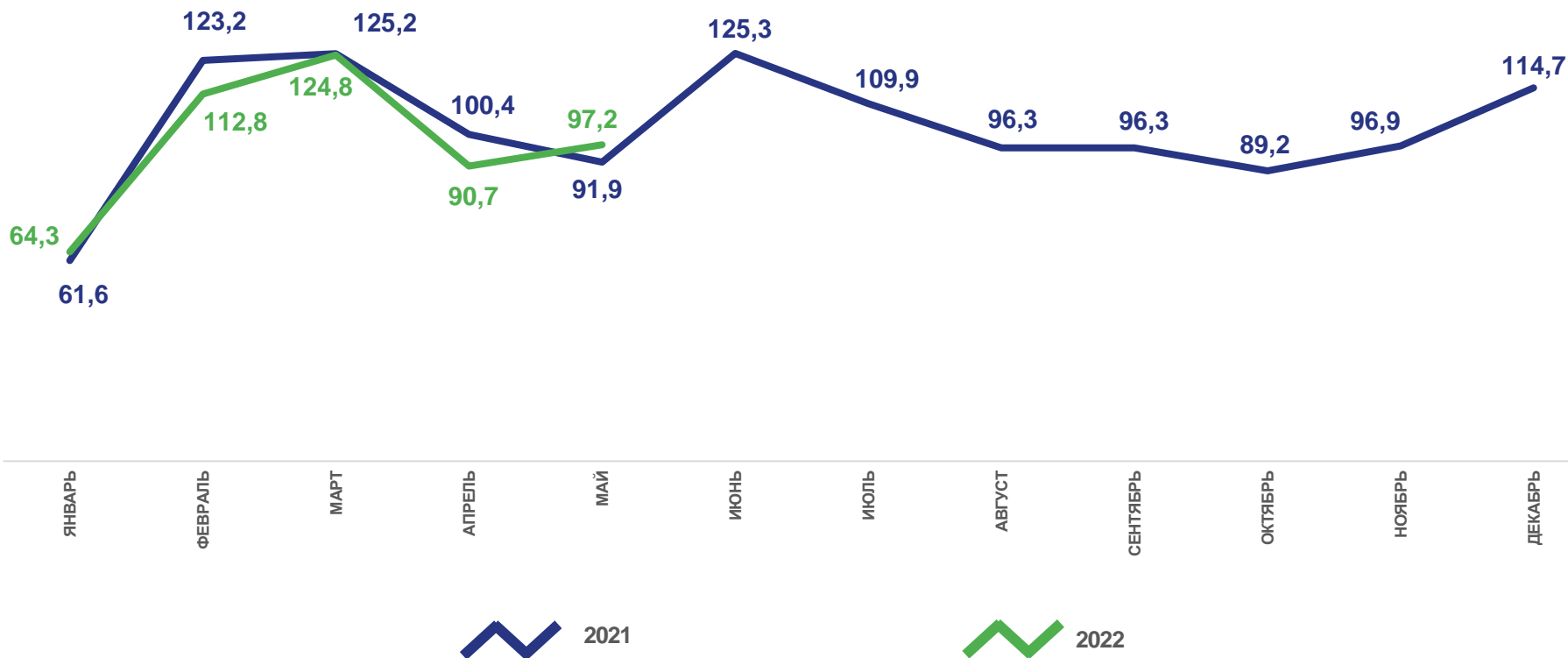


97,2%

май 2022 г.
к маю 2021 г.



101,0%



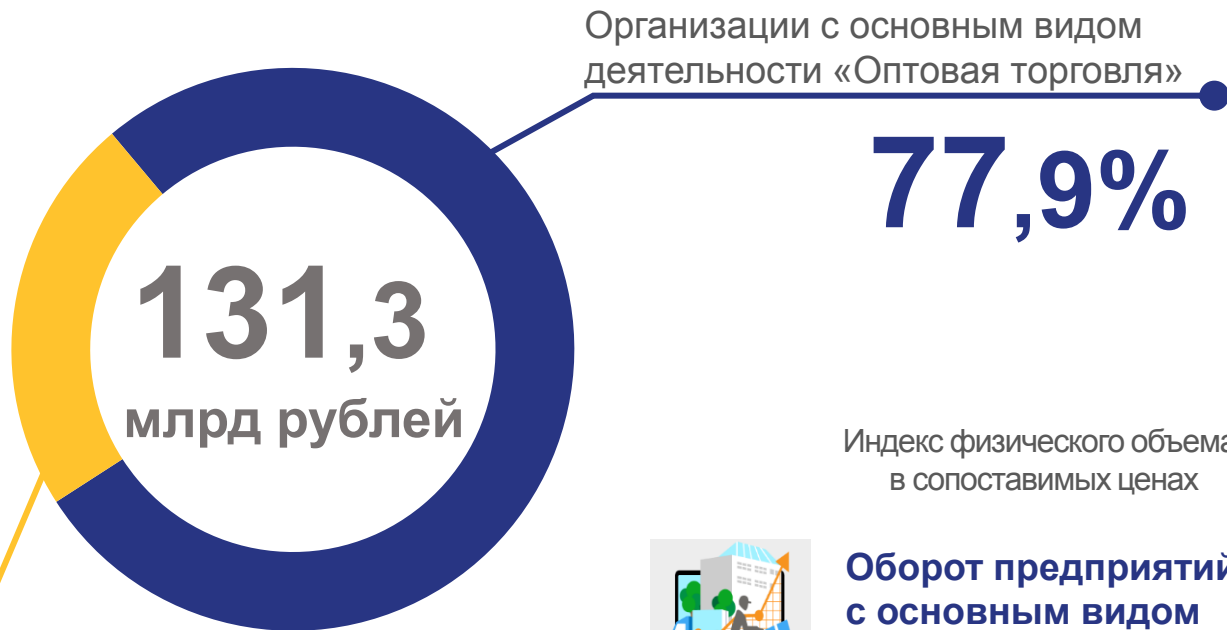
* По оперативным данным.





СТРУКТУРА ОБОРОТА ОПТОВОЙ ТОРГОВЛИ

ЯНВАРЬ-МАЙ 2022 г.




Организации с основным видом деятельности «Оптовая торговля»

Индекс физического объема, в сопоставимых ценах

январь-май 2021 г.
к январю-маю 2020 г.

январь-май 2022 г.
к январю-маю 2021 г.



Оборот предприятий с основным видом деятельности «Оптовая торговля»

120,3%

102,1%



Оборот предприятий других видов деятельности

90,3%

110,5%

Организации других видов деятельности

* По оперативным данным.



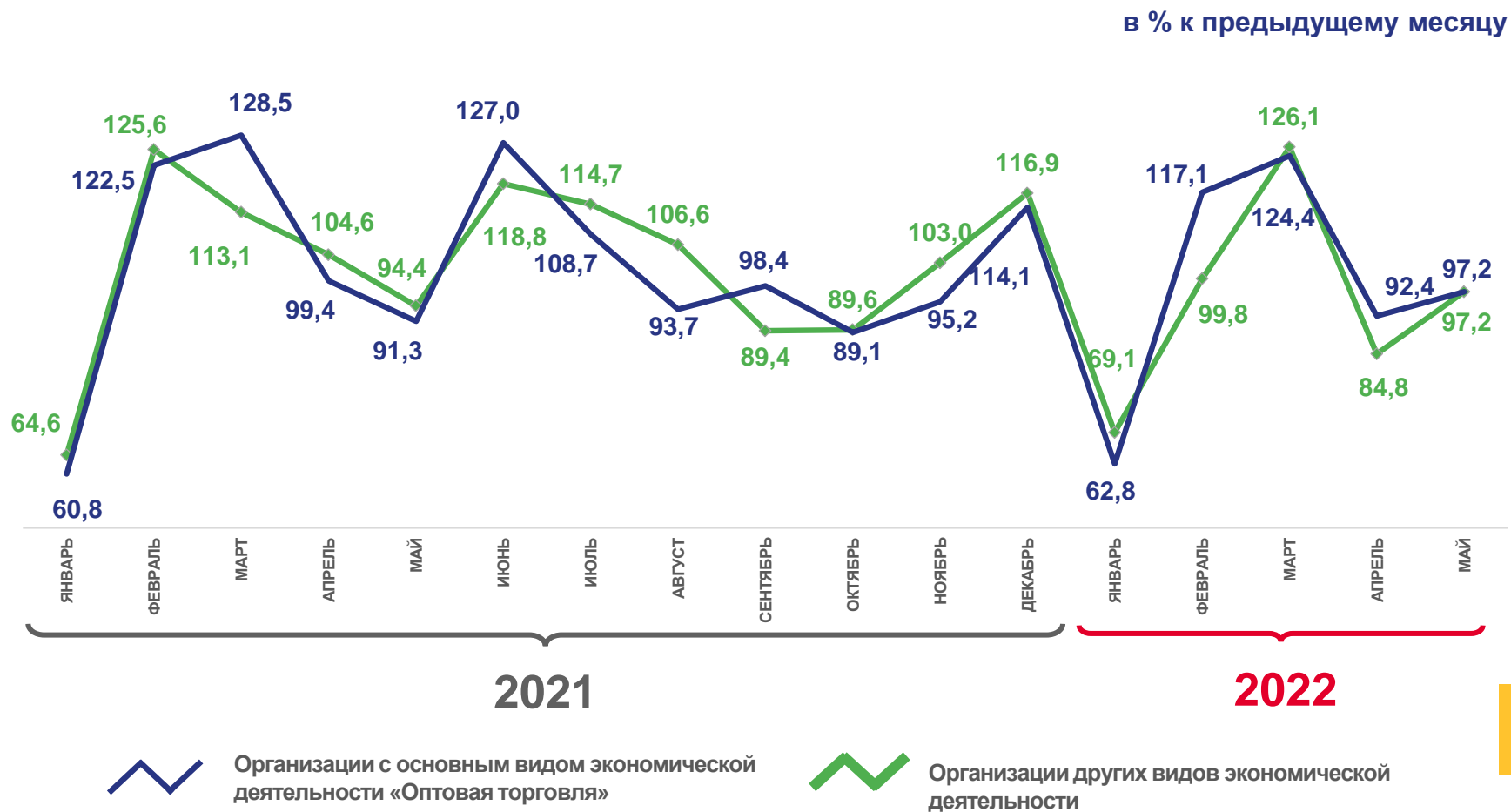
ИЗМЕНЕНИЯ ИНДЕКСОВ ФИЗИЧЕСКОГО ОБЪЕМА ОБОРОТА ОПТОВОЙ ТОРГОВЛИ ПО ВИДАМ ЭКОНОМИЧЕСКОЙ ДЕЯТЕЛЬНОСТИ ПРЕДПРИЯТИЙ*

январь-май 2022 г.



102,4 млрд рублей

Оборот организаций с основным видом деятельности «Оптовая торговля»



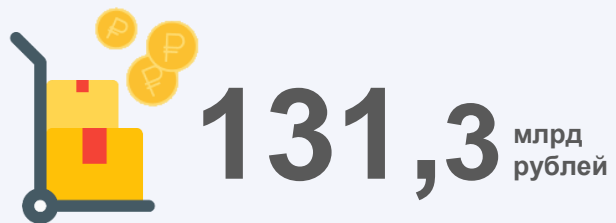
* По оперативным данным.



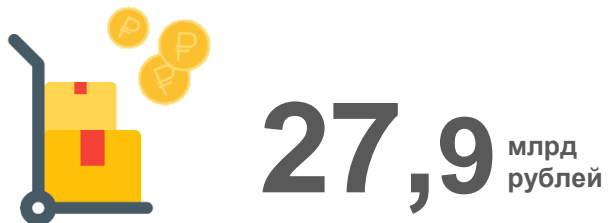


ИНСТИТУЦИОНАЛЬНАЯ СТРУКТУРА ОБОРОТА ОПТОВОЙ ТОРГОВЛИ

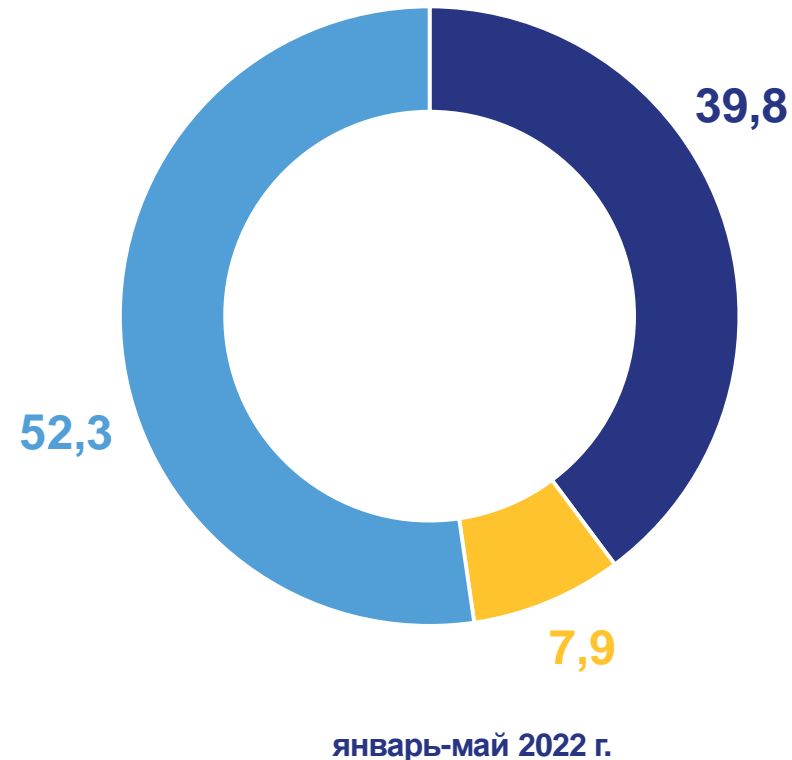
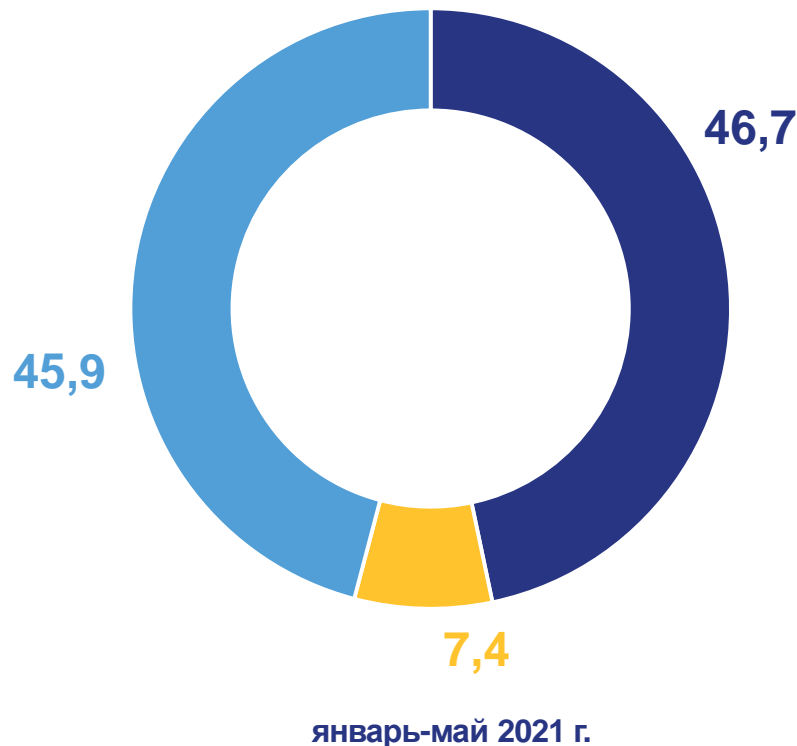
январь-май 2022 г.



май 2022 г.



в % к итогу



- Организации, не относящиеся к субъектам малого и среднего предпринимательства
- Субъекты среднего предпринимательства
- Субъекты малого предпринимательства

* По оперативным данным.

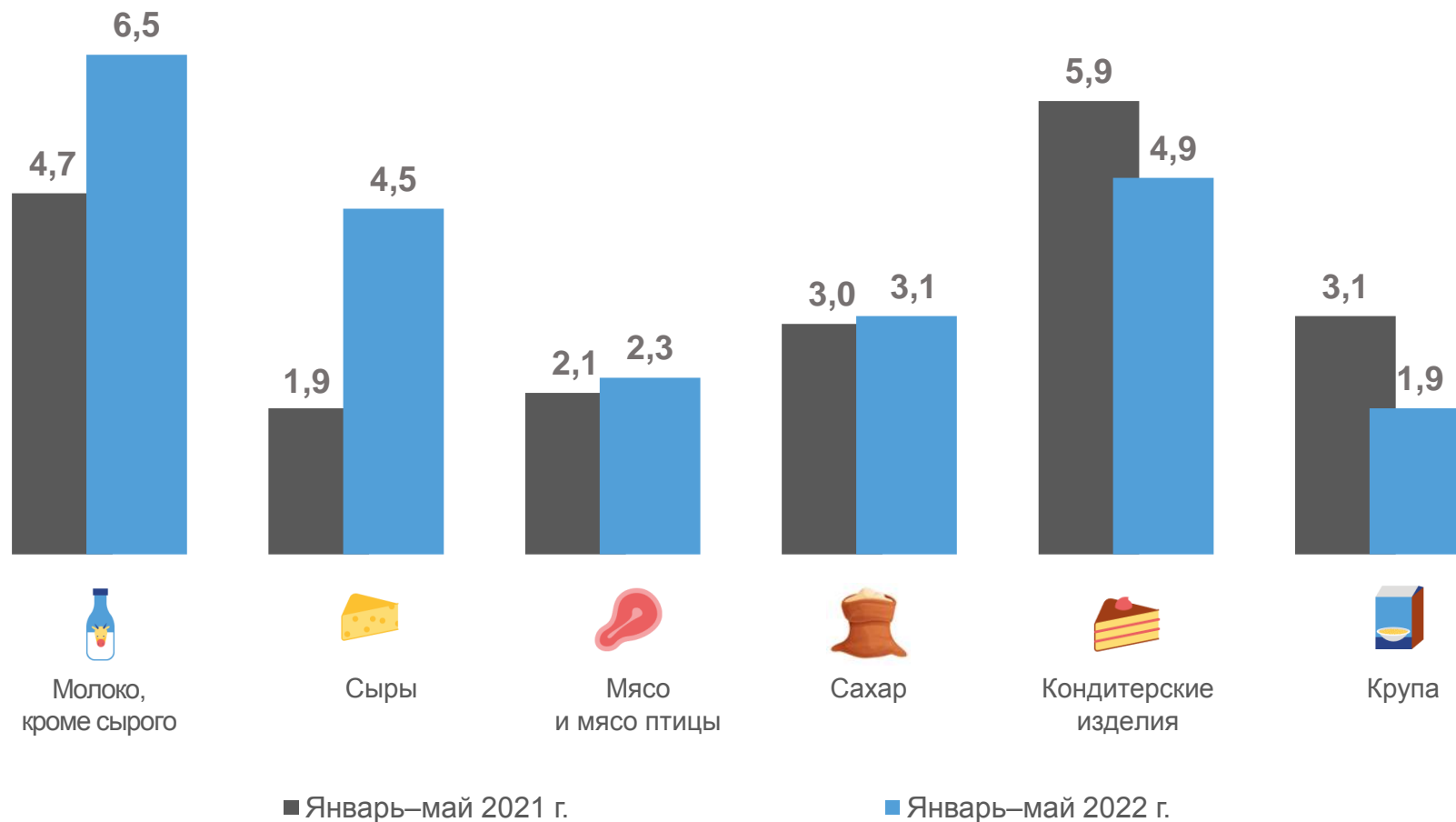


ПРОДАЖА ОТДЕЛЬНЫХ ПРОДОВОЛЬСТВЕННЫХ ТОВАРОВ*

ЯНВАРЬ–МАЙ 2022 г.

в % к соответствующему периоду предыдущего года

ТЫС. ТОНН



* Крупными и средними предприятиями с основным видом деятельности «Оптовая торговля».





ПРОДАЖА ОТДЕЛЬНЫХ НЕПРОДОВОЛЬСТВЕННЫХ ТОВАРОВ *

ЯНВАРЬ-МАЙ 2022 г.

ТЫС. ТОНН

в % к соответствующему
периоду предыдущего года



Дизельное топливо

90,6



Бензин автомобильный

81,9



■ Январь – май 2021 г.

■ Январь – май 2022 г.